

Département de Loire-Atlantique

207 communes / 1 Métropole / 4 communautés d'agglomération / 11 communautés de communes

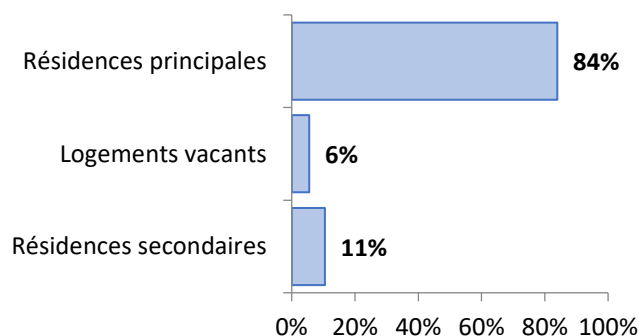
Hôtel du Département
3 quai Ceineray - BP 94109
44 041 NANTES cedex 1
02 40 99 10 00
contact@loire-atlantique.fr
www.loire-atlantique.fr



Présidence : Michel MENARD
Elu en charge de l'habitat : Jean CHARRIER

POPULATION ET LOGEMENTS

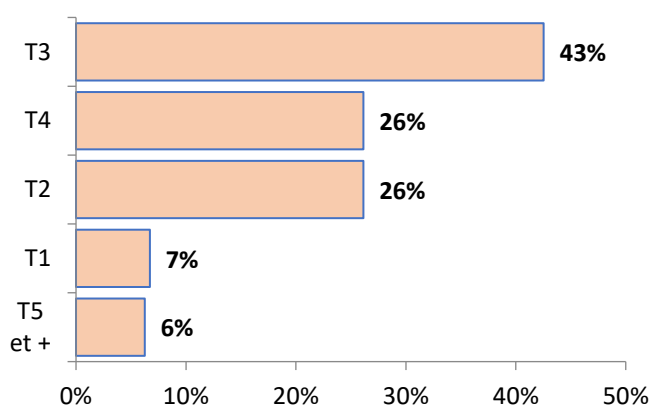
Recensement INSEE 2013 – 2018



Population 2013	1 328 774
Population 2018	1 412 502
Taux évolution annuel population	1,26%
Résidences principales 2013	582 284
Résidences principales 2018	631 803
Taux évolution annuel résidence ppale	1,70%
LOGEMENTS	752 968
Résidences principales	631 803
Résidences secondaires	79 177
Logements vacants	41 989
Propriétaires	62%
Locataires privés	37%
Locataires Hlm	12%
Logés gratuitement	1%

PARC LOCATIF SOCIAL

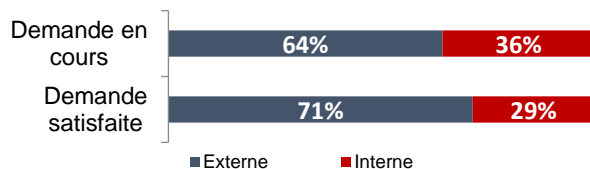
RPLS au 1^{er} janvier 2021



Logements locatifs sociaux loués	84 016
Logements locatifs sociaux vacants	1 507
Taux de vacance	1,8%
Logements proposés à la location	85 523
T1	5 736
T2	22 342
T3	36 384
T4	22 345
T5 et +	5 341
Collectif	74 820
Individuel	15 046
Classes énergétiques : ABC	65%
Classe énergétique : D	16%
Classes énergétiques : EFG	19%
Nombre DPE renseignés	106 434

DEMANDE LOCATIVE SOCIALE

FDDLs CREHA OUEST



Demande externe en cours 01/01/2022	34 567
Demande interne en cours 01/01/2022	19 159
% demande externe / parc locatif social	22%
Demande externe satisfaite 2021	6 779
Demande interne satisfaite 2021	2 718
% demande externe satisfaite / en cours	14%