

# Communauté de Communes du Pays Sabolien

17 communes

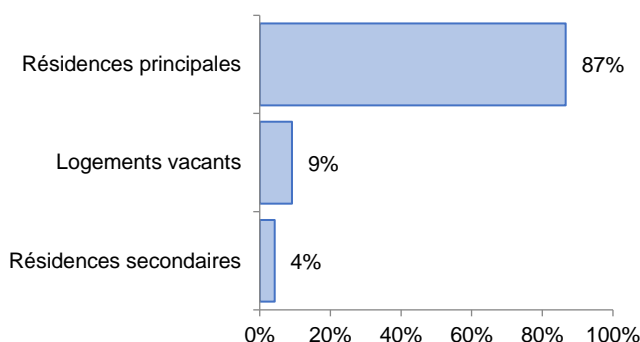
Hôtel de Ville  
BP 185  
72 305 SABLE-SUR-SARTHE cedex  
Tel : 02 43 62 50 00  
[communaute-de-  
communes@sablesursarthe.fr](mailto:communaute-de-communes@sablesursarthe.fr)  
[www.sablesursarthe.fr](http://www.sablesursarthe.fr)



**Date de création :** Décembre 1999  
**Présidence :** Daniel CHEVALIER  
**Elu en charge de l'habitat :** Nicolas LEUDIERE

## POPULATIONS ET LOGEMENTS

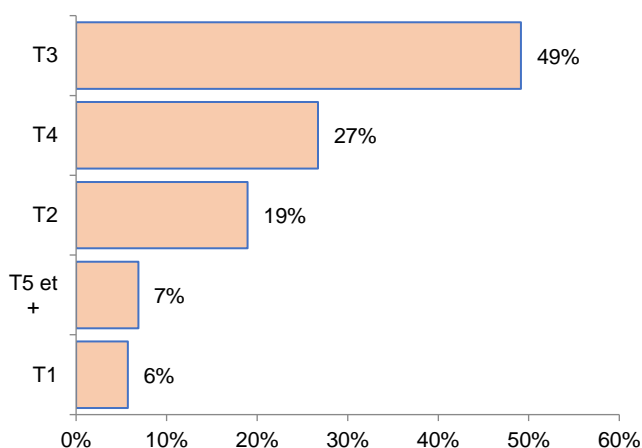
Recensement INSEE 2013 – 2018



Population 2013	29 392
Population 2018	28 611
Taux évolution annuel population	-0,53%
Résidences principales 2013	12 317
Résidences principales 2018	12 243
Taux évolution annuel résidence ppale	-0,12%
<b>LOGEMENTS</b>	<b>14 131</b>
Résidences principales	12 243
Résidences secondaires	593
Logements vacants	1 295
Propriétaires	59%
Locataires privés	40%
Locataires Hlm	17%
Logés gratuitement	1%

## PARC LOCATIF SOCIAL

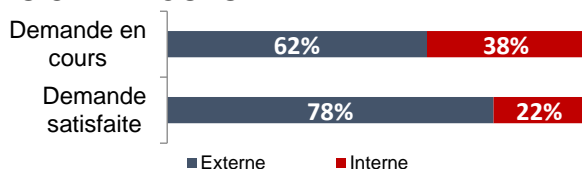
RPLS au 1<sup>er</sup> janvier 2021



Logements locatifs sociaux loués	2 154
Logements locatifs sociaux vacants	117
Taux de vacance	5,2%
Logements proposés à la location	2 271
T1	130
T2	430
T3	1 116
T4	607
T5 et +	156
Collectif	1 837
Individuel	602
Classes énergétiques : ABC	24%
Classe énergétique : D	35%
Classes énergétiques : EFG	42%
Nombre DPE renseignés	3 624

## DEMANDE LOCATIVE SOCIALE

FDLS CREHA OUEST



Demande externe en cours 01/01/2022	451
Demande interne en cours 01/01/2022	275
% demande externe / parc locatif social	12%
Demande externe satisfaite 2021	206
Demande interne satisfaite 2021	58
% demande externe satisfaite / en cours	21%