

# Nantes Métropole

24 communes

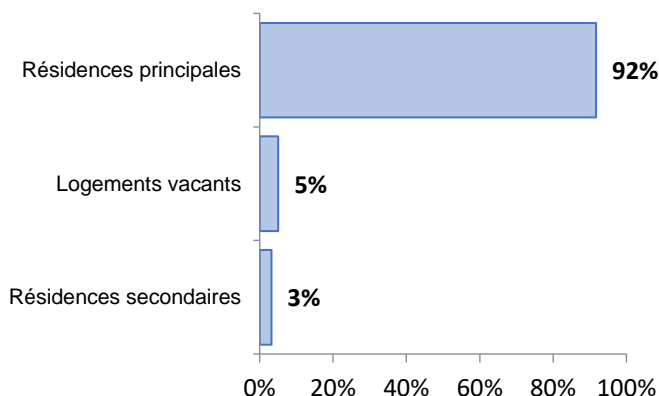
2 Cours du Champ de Mars  
44 923 NANTES Cedex 9  
02 40 99 48 48 / 02 40 99 48 00  
[presidence@nantesmetropole.fr](mailto:presidence@nantesmetropole.fr)  
[www.nantesmetropole.fr](http://www.nantesmetropole.fr)



**Date de création :** 1<sup>er</sup> janvier 2001  
**Présidence :** Johanna ROLLAND  
**Elus en charge de l'habitat :**  
François PROCHASSON (logement social et droit au logement) et Pascal PRAS (habitat)

## POPULATION ET LOGEMENTS

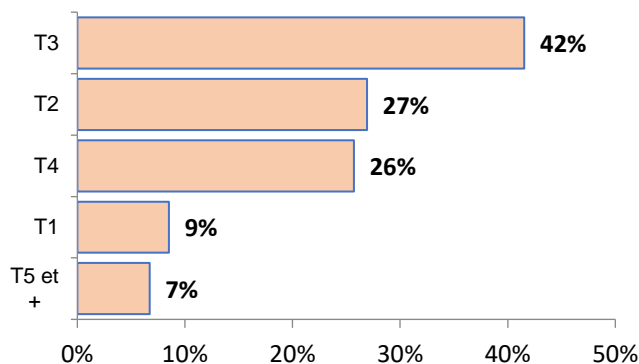
Recensement INSEE 2013 – 2018



Population 2013	609 198
Population 2018	656 275
Taux évolution annuel population	1,55%
Résidences principales 2013	285 502
Résidences principales 2018	312 431
Taux évolution annuel résidence ppale	1,89%
<b>LOGEMENTS</b>	<b>340 624</b>
Résidences principales	312 431
Résidences secondaires	10 940
Logements vacants	17 253
Propriétaires	51%
Locataires privés	48%
Locataires Hlm	17%
Logés gratuitement	1%

## PARC LOCATIF SOCIAL

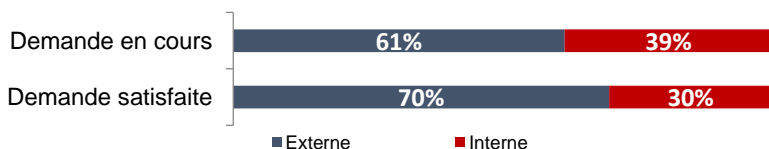
RPLS au 1<sup>er</sup> janvier 2021



Logements locatifs sociaux loués	56 713
Logements locatifs sociaux vacants	965
Taux de vacance	1,7%
Logements proposés à la location	57 678
T1	4 908
T2	15 524
T3	23 958
T4	14 824
T5 et +	3 873
Collectif	55 067
Individuel	5 816
Classes énergétiques : ABC	68%
Classe énergétique : D	15%
Classes énergétiques : EFG	17%
Nombre DPE renseignés	71 802

## DEMANDE LOCATIVE SOCIALE

FDDLs CREHA OUEST



Demande externe en cours 01/01/2022	22 176
Demande interne en cours 01/01/2022	13 903
% demande externe / parc locatif social	24%
Demande externe satisfaite 2021	4 338
Demande interne satisfaite 2021	1 883
% demande externe satisfaite / en cours	14%