

Région des Pays de la Loire

5 départements / 1238 communes / 1 Métropole / 2 communautés urbaines / 10 communautés d'agglomération / 56 communautés de communes

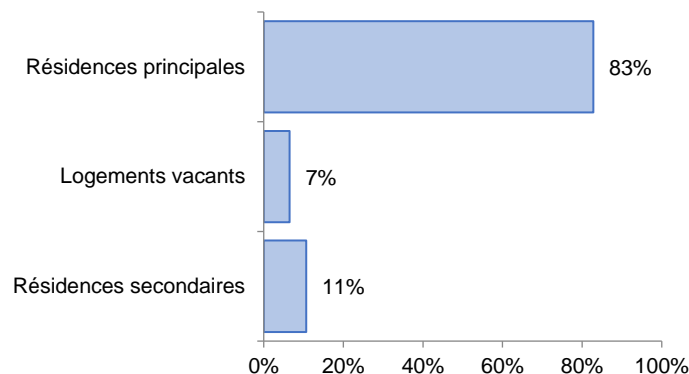
Hôtel de la Région - 1 rue de la Loire
44 200 NANTES
02 28 20 50 00 / 02 28 20 50 05
accueil@paysdelaloire.fr
www.paysdelaloire.fr



Présidence : Christelle MORANCAIS
Elu en charge de l'habitat : Antoine CHEREAU

POPULATION ET LOGEMENTS

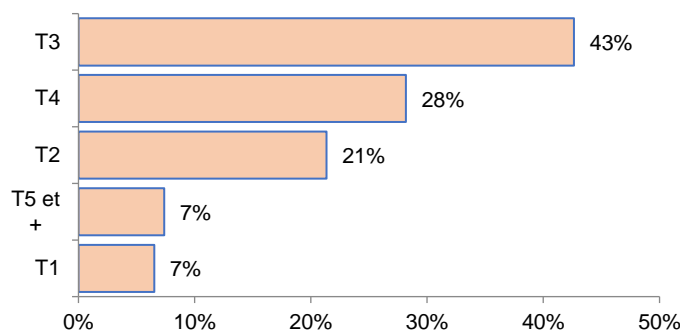
Recensement INSEE 2013 – 2018



| | |
|---------------------------------------|------------------|
| Population 2013 | 3 660 852 |
| Population 2018 | 3 781 423 |
| Taux évolution annuel population | 0,66% |
| Résidences principales 2013 | 1 587 490 |
| Résidences principales 2018 | 1 678 635 |
| Taux évolution annuel résidence ppale | 1,15% |
| LOGEMENTS | 2 027 461 |
| Résidences principales | 1 678 635 |
| Résidences secondaires | 216 545 |
| Logements vacants | 132 280 |
| Propriétaires | 64% |
| Locataires privés | 35% |
| Locataires Hlm | 12% |
| Logés gratuitement | 1% |

PARC LOCATIF SOCIAL

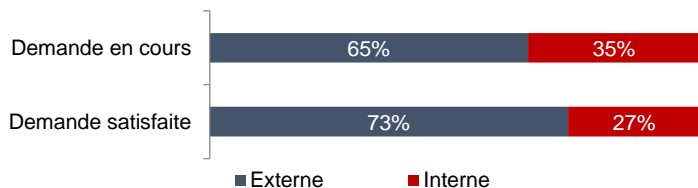
RPLS au 1^{er} janvier 2021



| | |
|------------------------------------|---------|
| Logements locatifs sociaux loués | 219 475 |
| Logements locatifs sociaux vacants | 4 949 |
| Taux de vacance | 2,2% |
| Logements proposés à la location | 224 424 |
| T1 | 14 638 |
| T2 | 47 913 |
| T3 | 95 674 |
| T4 | 63 218 |
| T5 et + | 16 579 |
| Collectif | 170 135 |
| Individuel | 63 033 |
| Classes énergétiques : ABC | 51% |
| Classe énergétique : D | 20% |
| Classes énergétiques : EFG | 29% |
| Nombre DPE renseignés | 272 610 |

DEMANDE LOCATIVE SOCIALE

FDDLs CREHA OUEST



| | |
|-----------------------------------------|--------|
| Demande externe en cours 01/01/2022 | 74 279 |
| Demande interne en cours 01/01/2022 | 40 144 |
| % demande externe / parc locatif social | 18% |
| Demande externe satisfaite 2021 | 18 404 |
| Demande interne satisfaite 2021 | 6 788 |
| % demande externe satisfaite / en cours | 17% |